



# MECHANICAL DIAL SCALE WITH BOWL

1. Remove all items from carton
2. Remove screw from the top portion of the scale
3. Set bowl cradle on top of the scale mounting area and line up the screw holes.
4. Insert screws in the holes to affix the bowl cradle




## Balance mécanique à cadran avec récipient

1. Retirez tous les éléments de l'emballage
2. Retirez la vis de la partie supérieure de la balance
3. Posez le récipient sur le dessus de la balance et alignez les trous pour la vis.
4. Insérez la vis dans les trous pour fixer le récipient



## Báscula de cuadrante mecánica con recipiente

1. Saque todos los elementos de la caja
2. Saque los tornillos de la parte superior de la báscula
3. Coloque la base para el recipiente en el área de montaje superior de la báscula y alinee con los huecos para los tornillos.
4. Inserte los tornillos en los huecos y fije la base para el recipiente



**San Jamar**  
555 Koopman Lane  
Elkhorn, Wisconsin 53121  
USA  
T: +1.262.723.6133  
F: +1.262.723.4204  
info@sanjamar.com  
www.sanjamar.com

**Canada**  
15252 32nd Avenue  
Suite 309  
Surrey, BC V3S 0R7  
CANADA  
T: +1.262.723.6133  
F: +1.262.723.4204  
canada@sanjamar.com

**Europe**  
Schoorstraat 26a, bus 1  
2220 Heist op-den Berg  
BELGIUM  
T: +32 15 22 81 40  
F: +32 15 22 81 48  
emea@sanjamar.com

**México**  
Av. Paseo de la Reforma No. 350 - 10  
Col. Juárez  
Deleg. Cuauhtemoc, CP 06600  
MEXICO, D.F.  
T: +52 (55) 3626 0772  
mexico@sanjamar.com

 **san jamar**  
smart. safe. sanitary.